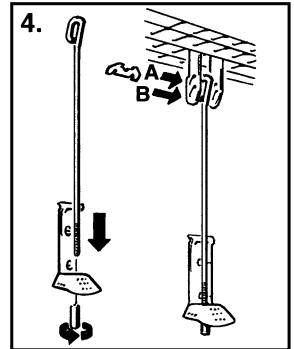
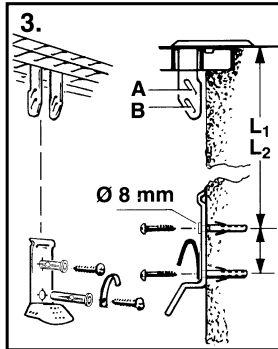



## Montageanleitung

Gitterrostsicherung  
CELARIX® Classic



Bestell-Nr.: 300300

Schlitz A: für Gitterhöhe bis 35 mm     $L_1 = 250$  mm  
Schlitz B: für Gitterhöhe bis 35-52 mm     $L_2 = 270$  mm



Der Dübel ist durch das Formloch der Grundplatte zu stecken.

Durch den Formschluß der Dübel-Flügel in der Grundplatte, wird der Dübel automatisch gegen Verdrehen gesichert - insbesondere bei der Montage in Kunststoffschächten.

Komfortabel und Sicher Betting und Buss Gbr Krommerter Weg 54  
46414 Rhede Tel. 02872 / 7604 Fax.: 02872 / 1291

Internet: [www.komfortabel-und-sicher.de](http://www.komfortabel-und-sicher.de)

Mail.: [kontakt@betting-und-buss.de](mailto:kontakt@betting-und-buss.de)

300300MA/02-04